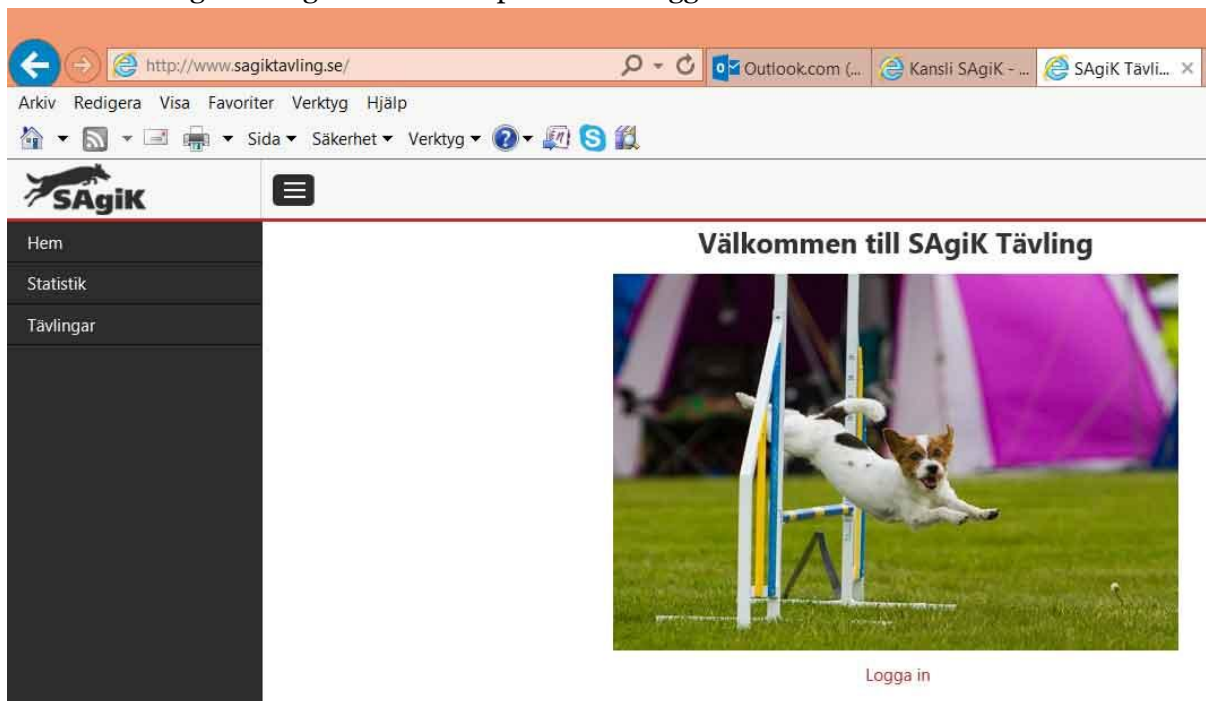
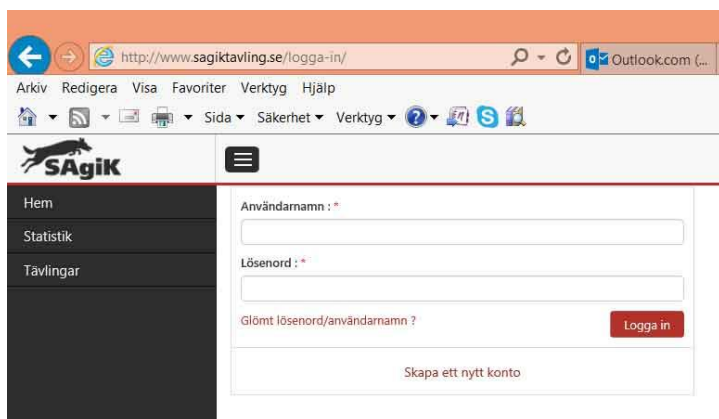


Att skapa ett fungerande konto och anmäla till tävling i SAGiK-tävling

Gå till www.sagiktavling.se och klicka på texten "Logga in" under bilden

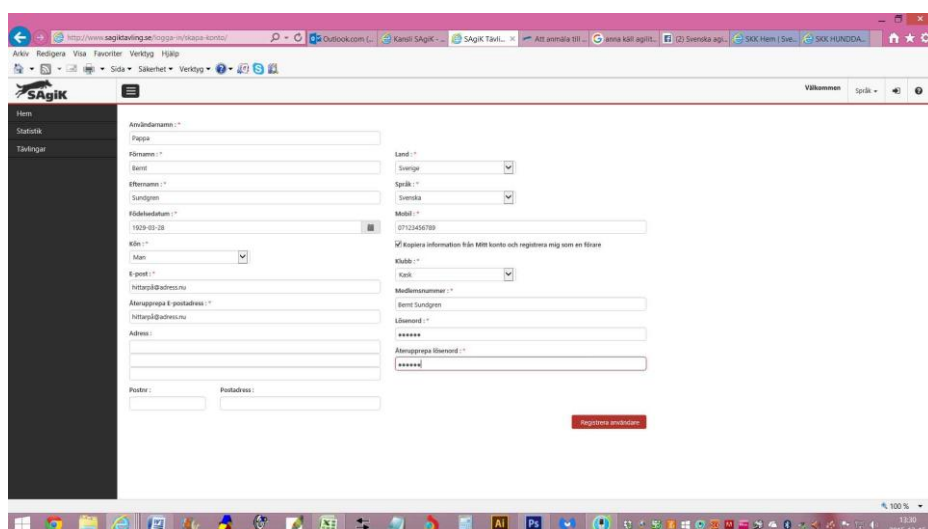


Har du redan ett konto är det här du loggar in - men nu ska vi skapa ett nytt konto och då klickar vi på den röda texten "Skapa ett nytt konto"



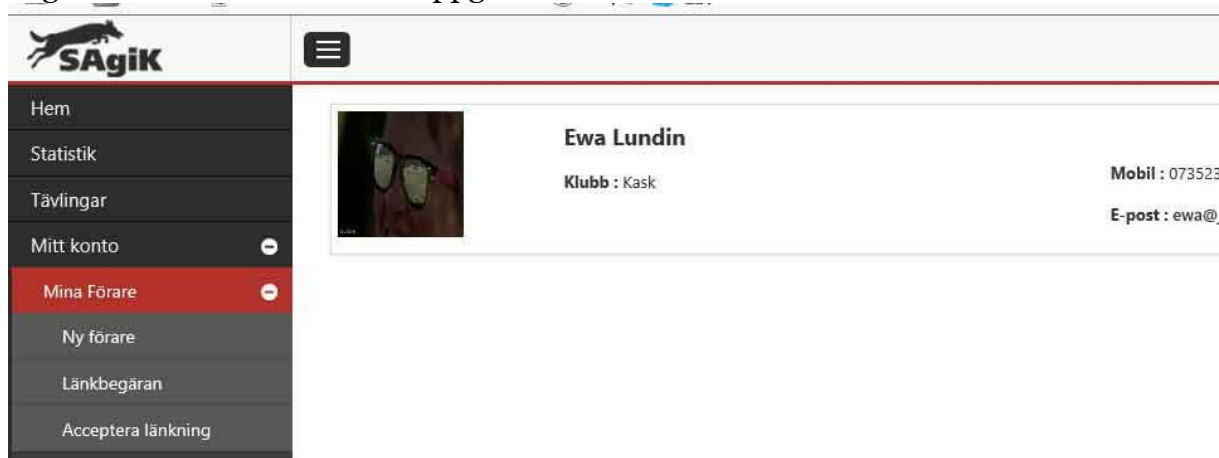
Nu dyker det upp en ny skärmbild. Här fyller du i alla fält - de som är markerade med en **röd *** måste du fylla i för att komma vidare.

Klicka i den lilla boxen på bilden nedan för att spara lite jobb senare i processen. Klickar du i den nu får du automatiskt skapat din förare. Om du inte klickar i den nu kommer du bara få en användare skapad och tvingas manuellt skapa förare senare i processen.



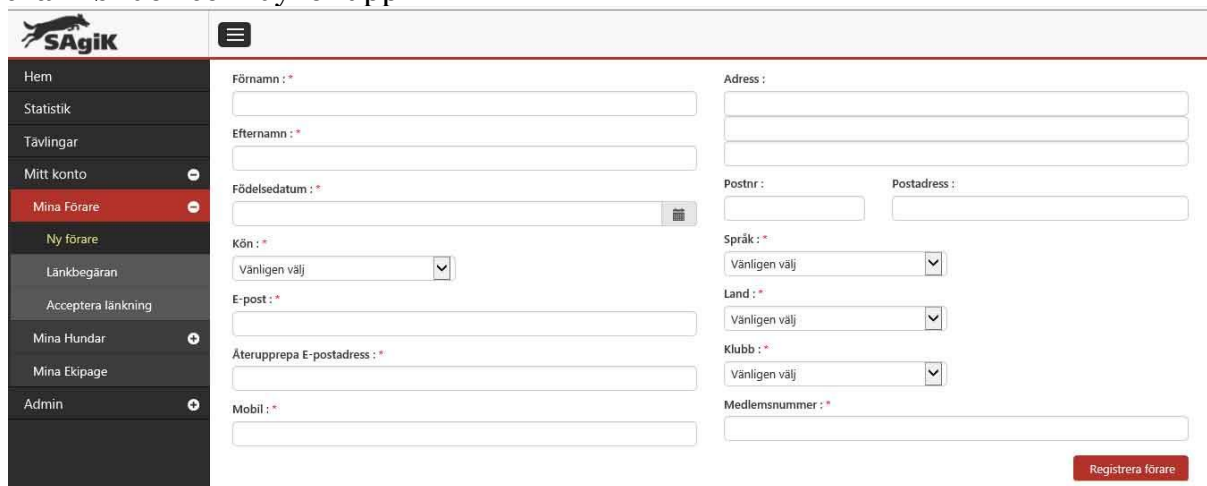
När du fyllt i alla fält klickar du på den röda knappen "Registrera användare"

Gå in på "Mina förare" och titta så att du är registrerad som förare, det ska se ut ungefär så här fast med dina uppgifter.



The screenshot shows the SAGiK user profile page. On the left is a navigation menu with options: Hem, Statistik, Tävlingar, Mitt konto, Mina Förare (highlighted), Ny förare, Länkbegäran, and Acceptera länkning. The main content area displays the user's name "Ewa Lundin", their club "Kask", and contact information: "Mobil : 073523" and "E-post : ewa@". There is a small profile picture of a person wearing glasses.

Om du inte är registrerad som förare tryck på "Ny förare" och fyll sedan i skärmbilden som dyker upp

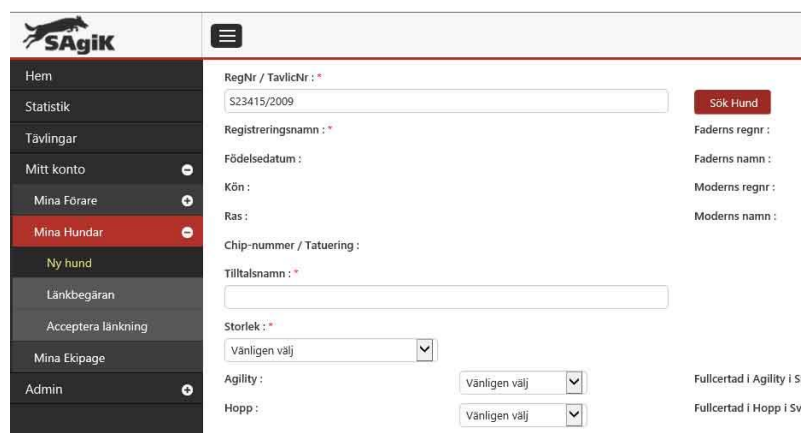


The screenshot shows the SAGiK registration form for a new driver. The left navigation menu includes: Hem, Statistik, Tävlingar, Mitt konto, Mina Förare, Ny förare (highlighted), Länkbegäran, Acceptera länkning, Mina Hundar, Mina Ekipage, and Admin. The registration form fields include: Förnamn, Efternamn, Födelsedatum, Køn (Vänligen välj), E-post, Återupprepa E-postadress, Mobil, Adress, Postnr, Postadress, Språk (Vänligen välj), Land (Vänligen välj), Klubb (Vänligen välj), and Medlemsnummer. A red "Registrera förare" button is located at the bottom right.

Nu lägger du till hunden och då gör du så här:

Gå till "Mitt konto" tryck på + tecknet till höger om "Mina hundar"

Klicka på "Ny hund" och skriv in RegNr/TavlicNr på din hund som i bilden nedan. Tryck sedan på röda knappen "Sök Hund"



The screenshot shows the SAGiK form for adding a new dog. The left navigation menu includes: Hem, Statistik, Tävlingar, Mitt konto, Mina Förare, Mina Hundar (highlighted), Ny hund, Länkbegäran, Acceptera länkning, Mina Ekipage, and Admin. The form fields include: RegNr / TavlicNr (S23415/2009), Registreringsnamn, Födelsedatum, Køn, Ras, Chip-nummer / Tatuering, Tilltalsnamn, Storlek (Vänligen välj), Agility (Vänligen välj), and Hopp (Vänligen välj). There are also fields for Faderns regnr, Faderns namn, Moderns regnr, and Moderns namn. A red "Sök Hund" button is located at the top right.

Har du fyllt i rätt reg nr så kommer din hund upp nu. Du måste fylla i tilltalsnamn, storlek, vilka klasser den tävlar i och sedan trycker du den röda knappen "Registrera Hund"

RegNr / TavlicNr : *
S23415/2009 Sök Hund

Registreringsnamn : * Chankazz Bring It On Jippie Faderns regnr : S52855/2007

Födelsedatum : 2009-02-15 Faderns namn : Borgarmarken's Mustang Cobra

Kön : Tik Moderns regnr : S34111/2006

Ras : Pumi Moderns namn : Veresi Akácós Anka

Chip-nummer / Tatuering : 752098100438370

Tilltalsnamn : *

Storlek : *
Vänligen välj


Agility : Vänligen välj Fullcertad i Agility i Sverige

Hopp : Vänligen välj Fullcertad i Hopp i Sverige

Registrera hund


Nu får du gå till "Mina ekipage" och titta om det finns ett ekipage av dig och din hund.

Om inte så får du göra ett ekipage av dig som förare ihop med din hund. Först väljer du förare


 Hem Statistik Tävlingar Mitt konto Mina Förare Mina Hundar **Mina Ekipage** Admin

Förare : Ewa Lundin Hund : Vänligen välj Skapa Ekipage

Ekipage


Förare	Hund	Aktiv	
Ewa Lundin	Chankazz Bring It On Jippie	Jippie <input checked="" type="checkbox"/>	

Sen väljer du hund


 Hem Statistik Tävlingar Mitt konto Mina Förare Mina Hundar **Mina Ekipage** Admin

Förare : Ewa Lundin Hund : Pusztasárja Halvány Skapa Ekipage

Ekipage



Förare	Hund	Aktiv	
Ewa Lundin	Chankazz Bring It On Jippie	Jippie <input checked="" type="checkbox"/>	

Sen klickar du på knappen "Skapa ekipage"

 Hem Statistik Tävlingar Mitt konto Mina Förare Mina Hundar **Mina Ekipage** Admin

Förare : Vänligen välj Hund : Vänligen välj Skapa Ekipage

Ekipage

Förare	Hund	Aktiv	
Ewa Lundin	Pusztasárja Halvány	Hamvaz <input checked="" type="checkbox"/>	
Ewa Lundin	Chankazz Bring It On Jippie	Jippie <input type="checkbox"/>	

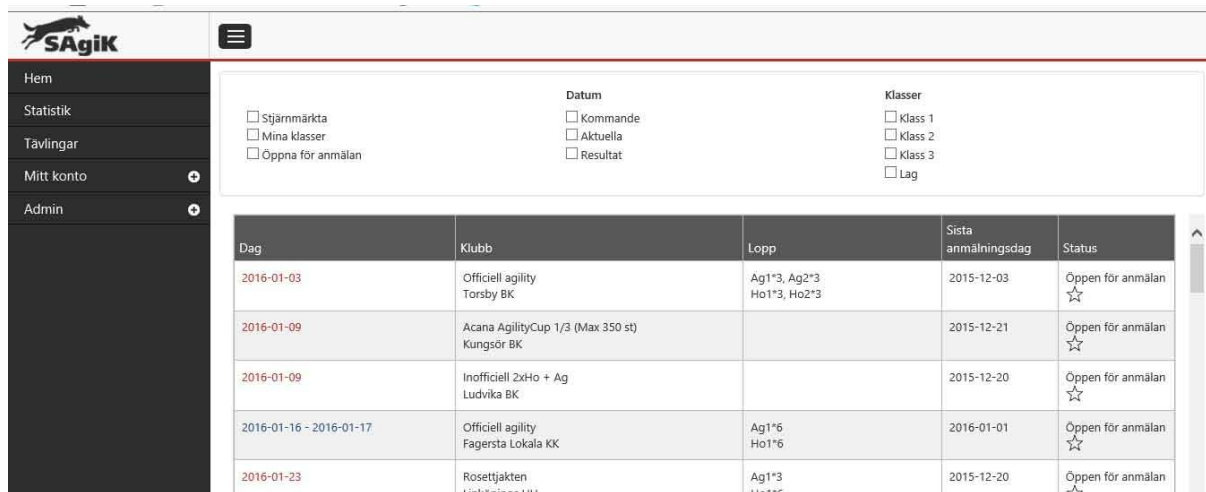
Notera att för att kunna anmäla till tävling måste ekipaget vara grönt och "Aktiv" i bilden är Hamvaz-ekipaget aktivt men inte Jippie-ekipaget.

Nu kan du anmäla till tävling!

Klicka på till länken tävlingar

(du måste vara inloggad för att manövrarna nedan ska fungera)

Här väljer jag Fagerstas klass 1 tävling som är en tvådagars tävling, jag klickar på datumen som är blåmarkerade i bilden nedan.



The screenshot shows the SAGiK website interface. On the left is a navigation menu with options: Hem, Statistik, Tävlingar, Mitt konto, and Admin. The main content area has a filter section with checkboxes for 'Stjärnmärkta', 'Mina klasser', and 'Öppna för anmälan'. There are also filters for 'Datum' (Kommande, Aktuella, Resultat) and 'Klasser' (Klass 1, Klass 2, Klass 3, Lag). Below the filters is a table of events:

Dag	Klubb	Lopp	Sista anmälningsdag	Status
2016-01-03	Officiell agility Torsby BK	Ag1*3, Ag2*3 Ho1*3, Ho2*3	2015-12-03	Öppen för anmälan ☆
2016-01-09	Acana AgilityCup 1/3 (Max 350 st) Kungsör BK		2015-12-21	Öppen för anmälan ☆
2016-01-09	Inofficiell 2xHo + Ag Ludvika BK		2015-12-20	Öppen för anmälan ☆
2016-01-16 - 2016-01-17	Officiell agility Fagersta Lokala KK	Ag1*6 Ho1*6	2016-01-01	Öppen för anmälan ☆
2016-01-23	Rosettjakten Linköping HK	Ag1*3 Ho1*6	2015-12-20	Öppen för anmälan ↕

Eftersom det är en tvådagars tävling får jag upp två datum att välja mellan, klicka på det datum du vill börja anmäla till.

Är det en endagstävling gå till nästa punkt.

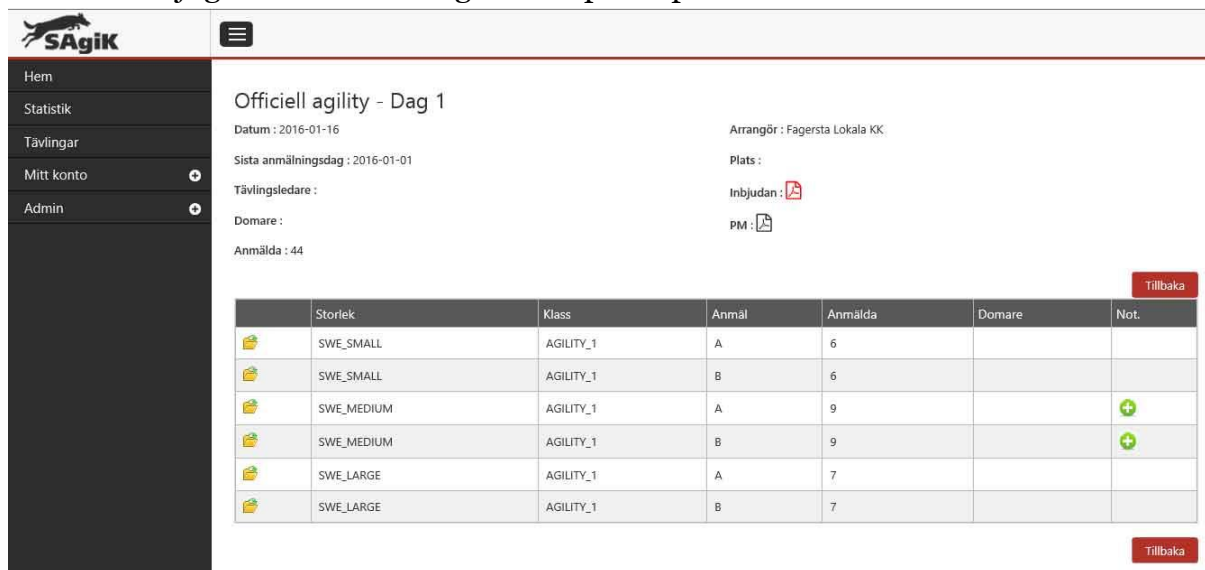


The screenshot shows the SAGiK website interface. On the left is a navigation menu with options: Hem, Statistik, Tävlingar, Mitt konto, and Admin. The main content area shows a table of events:

Dag	Klubb	Lopp	Sista anmälningsdag	Status
2016-01-16	Dag 1 Fagersta Lokala KK	Ag1*6	2016-01-01	Öppen för anmälan
2016-01-17	Dag 2 Fagersta Lokala KK		2016-01-01	Öppen för anmälan


At the bottom right of the table area, there is a red button labeled 'Tillbaka'.

Nu får du upp själva tävlingsdagen, längst ut till höger får man gröna plustecken där man har möjlighet att anmäla sig. Klicka på ett plustecken



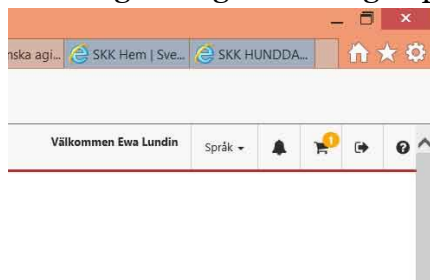
Storlek	Klass	Anmäl	Anmälda	Domare	Not.
SWE_SMALL	AGILITY_1	A	6		
SWE_SMALL	AGILITY_1	B	6		
SWE_MEDIUM	AGILITY_1	A	9		+
SWE_MEDIUM	AGILITY_1	B	9		+
SWE_LARGE	AGILITY_1	A	7		
SWE_LARGE	AGILITY_1	B	7		

En liten ruta dyker upp där du väljer spara för att spara anmälan. Tryck på alla de gröna plustecknen du vill anmäla start till och sedan är det dags att betala.

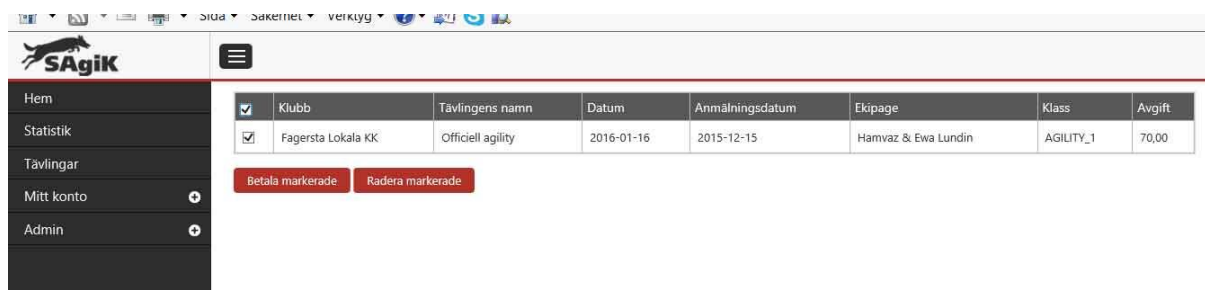


Förare	Hund	Anmäl
Ewa Lundin	Pusztasarja Halvány	<input checked="" type="checkbox"/>

Betalar gör du genom att gå upp till höger i bild, klicka på kundvagnen.



Du får nu markera de starter du vill betala till och sedan klicka på "Betala markerade"-knappen. Därefter följer du betalningsrutinen som kommer upp.



<input checked="" type="checkbox"/>	Klubb	Tävlingens namn	Datum	Anmälningsdatum	Ekipage	Klass	Avgift
<input checked="" type="checkbox"/>	Fagersta Lokala KK	Officiell agility	2016-01-16	2015-12-15	Hamvaz & Ewa Lundin	AGILITY_1	70,00